



Показатель / Номер графы	2	3	3а	3б	4	4а	4б	5	5а	5б	6	7	8	9	10
АКТИВ	350	-	-	-	45 946 465,45	45 946 465,45	-	2 855 438,62	2 855 438,62	-	48 801 904,07	-	38 028 556,59	2 300 648,93	40 329 205,52
ПАССИВ	700	-	-	-	45 946 465,45	45 946 465,45	-	2 855 438,62	2 855 438,62	-	48 801 904,07	-	38 028 556,59	2 300 648,93	40 329 205,52
ОТКЛОНЕНИЕ															

**БАЛАНС  
ГОСУДАРСТВЕННОГО (МУНИЦИПАЛЬНОГО) УЧРЕЖДЕНИЯ**

на «01» января 2022 г.

КОДЫ	0603730
форма по ОКУД	01.01.2022
Дата	85.11
ОКВЭД	50426572
по ОКПО	2723039973
ИНН	
по ОКТМО	
по ОКПО	
ИНН	
Глава по БК	
по ОКЕИ	383

Учреждение  
Обособленное подразделение  
Учредитель  
Наименование органа,  
осуществляющего  
полномочия учредителя  
Периодичность: годовая  
Единица измерения: руб.

МАДОУ № 209

АКТИВ	Код строки	На начало года						На конец отчетного периода							
		деятельность с целевыми средствами			деятельность по государственному заданию			принносящая доход деятельность		итого	деятельность с целевыми средствами	деятельность по государственному заданию	принносящая доход деятельность	итого	
		всего	остаток на начало года	исправление ошибок прошлых лет	всего	остаток на начало года	исправление ошибок прошлых лет	всего	остаток на начало года						исправление ошибок прошлых лет
3	3а	3б	4	4а	4б	5	5а	5б	6	7	8	9	10		
<b>I. Нефинансовые активы</b>															
Основные средства (балансовая стоимость, 010100000) *	010	-	-	-	37 654 297,46	37 654 297,46	-	2 357 530,02	2 357 530,02	-	40 011 827,48	-	36 237 687,95	2 420 237,02	40 657 924,97
Уменьшение стоимости основных средств**, всего*	020	-	-	-	18 651 005,54	18 651 005,54	-	2 357 530,02	2 357 530,02	-	21 008 535,56	-	19 293 938,52	2 420 237,02	21 714 175,54
из них:															
амортизация основных средств*	021	-	-	-	18 651 005,54	18 651 005,54	-	2 357 530,02	2 357 530,02	-	21 008 535,56	-	19 003 291,92	-	18 943 749,43
Основные средства (остаточная стоимость, стр. 010 - стр. 020)	030	-	-	-	19 003 291,92	19 003 291,92	-	-	-	-	-	-	-	-	-
Нематериальные активы (балансовая стоимость, 010200000)*	040	-	-	-	-	-	-	-	-	-	-	-	-	-	-
Уменьшение стоимости нематериальных активов**, всего*	050	-	-	-	-	-	-	-	-	-	-	-	-	-	-
из них:															
амортизация нематериальных активов*	051	-	-	-	-	-	-	-	-	-	-	-	-	-	-
Нематериальные активы** (остаточная стоимость, стр. 040 - стр. 050)	060	-	-	-	-	-	-	-	-	-	-	-	18 472 500,25	-	18 472 500,25
Непроизведенные активы (010300000)** (остаточная стоимость)	070	-	-	-	26 486 964,47	26 486 964,47	-	-	-	-	-	-	-	-	-
Материальные запасы (010500000)** (остаточная стоимость), всего	080	-	-	-	366 162,60	366 162,60	-	945 162,20	945 162,20	-	1 311 324,80	-	351 419,83	760 064,37	1 111 484,20
из них:															
внеоборотные	081	-	-	-	-	-	-	-	-	-	-	-	-	-	-
Права пользования активами (011100000)** (остаточная стоимость), всего	100	-	-	-	-	-	-	-	-	-	-	-	-	-	-
из них:															
долгосрочные	101	-	-	-	-	-	-	-	-	-	-	-	-	-	-
Вложения в нефинансовые активы (010600000)	120	-	-	-	-	-	-	-	-	-	-	-	-	-	-
из них:															
внеоборотные	121	-	-	-	-	-	-	-	-	-	-	-	-	-	-
Нефинансовые активы в пути (010700000)	130	-	-	-	-	-	-	-	-	-	-	-	-	-	-
Затраты на изготовление готовой продукции, выполнение работ, услуг (010900000)	150	-	-	-	-	-	-	-	-	-	-	-	-	-	-
Расходы будущих периодов (040150000)	160	-	-	-	-	-	-	-	-	-	-	-	-	-	-
<b>Итого по разделу I</b> (стр. 030 + стр. 060 + стр. 070 + стр. 100 + стр. 120 + стр. 130 + стр. 150 + стр. 160)	<b>190</b>	-	-	-	<b>45 856 418,99</b>	<b>45 856 418,99</b>	-	<b>945 162,20</b>	<b>945 162,20</b>	-	<b>46 801 581,19</b>	-	<b>37 767 669,51</b>	<b>760 064,37</b>	<b>38 527 733,88</b>
<b>II. Финансовые активы</b>															
Денежные средства учреждения (020100000), всего	200	-	-	-	-	-	-	1 428 094,96	1 428 094,96	-	1 428 094,96	-	-	454 643,09	454 643,09
в том числе:															
на лицевых счетах учреждения в органе казначейства (020110000)	201	-	-	-	-	-	-	1 428 094,96	1 428 094,96	-	1 428 094,96	-	-	454 643,09	454 643,09
в кредитной организации (020120000), всего	203	-	-	-	-	-	-	-	-	-	-	-	-	-	-
из них:															
на депозитах (020122000), всего	204	-	-	-	-	-	-	-	-	-	-	-	-	-	-
из них:															
долгосрочные	205	-	-	-	-	-	-	-	-	-	-	-	-	-	-
в иностранной валюте (020127000)	206	-	-	-	-	-	-	-	-	-	-	-	-	-	-
в кассе учреждения (020130000)	207	-	-	-	-	-	-	-	-	-	-	-	-	-	-
Финансовые вложения (020400000), всего	240	-	-	-	-	-	-	-	-	-	-	-	-	-	-
из них:															
долгосрочные	241	-	-	-	-	-	-	-	-	-	-	-	-	-	-
Дебиторская задолженность по доходам (020500000, 020900000), всего	250	-	-	-	1 525,38	1 525,38	-	474 942,73	474 942,73	-	476 468,11	-	1 525,38	1 085 941,47	1 087 466,85
из них:															
долгосрочная	251	-	-	-	-	-	-	-	-	-	-	-	-	-	-
Дебиторская задолженность по выплатам (020600000, 020800000, 303000000), всего	260	-	-	-	88 521,08	88 521,08	-	7 238,73	7 238,73	-	95 759,81	-	259 361,70	-	258 361,70
из них:															
долгосрочная	261	-	-	-	-	-	-	-	-	-	-	-	-	-	-
Расчеты по займам (ссудам) (020700000), всего	270	-	-	-	-	-	-	-	-	-	-	-	-	-	-
из них:															
долгосрочные	271	-	-	-	-	-	-	-	-	-	-	-	-	-	-
Прочие расчеты с дебиторами (021000000), всего	280	-	-	-	-	-	-	-	-	-	-	-	-	-	-
из них:															
расчеты по налоговым вычетам по НДС (021010000)	282	-	-	-	-	-	-	-	-	-	-	-	-	-	-
Вложения в финансовые активы (021500000), всего	290	-	-	-	-	-	-	-	-	-	-	-	-	-	-
<b>Итого по разделу II</b> (стр. 200 + стр. 240 + стр. 250 + стр. 260 + стр. 270 + стр. 280 + стр. 290)	<b>340</b>	-	-	-	<b>90 046,46</b>	<b>90 046,46</b>	-	<b>1 910 276,42</b>	<b>1 910 276,42</b>	-	<b>2 000 322,88</b>	-	<b>260 887,08</b>	<b>1 540 584,56</b>	<b>1 801 471,64</b>
<b>БАЛАНС (стр. 190 + стр. 340)</b>	<b>350</b>	-	-	-	<b>45 946 465,45</b>	<b>45 946 465,45</b>	-	<b>2 855 438,62</b>	<b>2 855 438,62</b>	-	<b>48 801 904,07</b>	-	<b>38 028 556,59</b>	<b>2 300 648,93</b>	<b>40 329 205,52</b>




Наименование показателя	Код строки	Код аналитики	Утверждено плановых назначений	Исполнено плановых назначений					Сумма отклонения
				через лицевые счета	через банковские счета	через кассу учреждения	некассовыми операциями	итого	
1	2	3	4	5	6	7	8	9	10
Изменение остатков расчетов по внутренним привлечениям средств в том числе:	830	х	-	-	-	-	-	-	-
увеличение расчетов по внутреннему привлечению остатков средств (Кт 030406000)	831		-	-	-	-	-	-	-
уменьшение расчетов по внутреннему привлечению остатков средств (Дт 030406000)	832		-	-	-	-	-	-	-

4. Сведения о возвратах остатков субсидий и расходов прошлых лет

Наименование показателя	Код строки	Код аналитики	Произведено возвратов				
			через лицевые счета	через банковские счета	через кассу учреждения	некассовыми операциями	итого
1	2	3	4	5	6	7	8
Возвращено остатков субсидий прошлых лет, всего	910		-	-	-	-	-
Возвращено расходов прошлых лет, всего	950		-	-	-	-	-


Руководитель

  
(подпись)

Л.К. Хафизова

(расшифровка подписи)

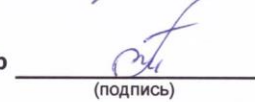
Руководитель финансово-экономической службы

  
(подпись)

Т.А. Росликова

(расшифровка подписи)

Главный бухгалтер

  
(подпись)

А.Н. Пономаренко

(расшифровка подписи)


Централизованная бухгалтерия МКУ ЦБ УО

(наименование, ОГРН, ИНН, КПП, местонахождение)

Руководитель (уполномоченное лицо)

  
(подпись)

Зам. Директора (должность)

  
(расшифровка подписи)

Пономаренко А.Н.

(расшифровка подписи)

Исполнитель

Главный специалист (должность)

Рудник К.А. (расшифровка подписи)

46-19-98 (телефон, e-mail)

<дата>